



スピントーンノブ NISSAN 取扱説明書

《使用する前に必ずお読み下さい》



この度はD-MAX スピントーンノブ NISSAN を、お買い上げ頂き誠に有難う御座いました。

取付の際には、以下の注意事項に従い資格のある専門店で作業を行って下さい。

なお、本製品は競技専用部品ですので、一般公道では一切使用しないで下さい。

本説明書は必ず大切に保管し、本製品を譲渡する際には必ず本説明書を一緒にお渡し下さい。

お客様問い合わせ先 **CSマーケティング株式会社 D-MAX事業部**

〒595-0053 大阪府泉大津市青葉町2-7

TEL 0725-32-2801 FAX 0725-32-2802

ホームページアドレス <http://www.dmax-cs.com/>

D-MAX商品の取扱いについて

■ モータースポーツパーツをご使用になる前に必ずお読み下さい。

1. 本書は、D-MAX商品の競技用部品及び市販用部品の取扱方法に関して掲載しております。販売及び生産終了した製品は、掲載が必要と思われる場合を除き、掲載をしておりません。
2. モータースポーツパーツとは日本国内の一般公道での使用が可能か否かを問わず、主にモータースポーツ競技での使用を想定してスポーツ性能を重視し開発された製品です。
3. 市販用部品とはモータースポーツでの使用が可能か否かを問わず、主に日本国内の一般公道での使用を想定して開発された製品を指します。
4. 雑誌及びHPでの掲載写真の色は、撮影・印刷等の都合により実物とは異なって見える場合があります。
5. 商品に関しては販売店スタッフまたは当社フロント（TEL.0725-32-2801）までお問い合わせ下さい。月曜～土曜 営業時間10：00～18：00（日・祝日・弊社指定の休日は除く）
6. 競技用部品を使用及び装着する際は、レギュレーションをよく確認して下さい。取扱商品の保安基準適合パーツは、使用方法や装着方法によっては保安基準に適合しなくなるため一般で使用できない場合がございますので、予めご了承下さい。
7. パーツにより標準車に装着した場合、道路交通法・保安基準外になる可能性があります。装着して一般公道で使用する際には、ユーザーの責任の下に他部品の装着、補器類の変更、セッティング等を行い、車両を保安基準に合致する状態にしてからご使用ください。また、必要に応じて記載事項変更（改造車検）を行ってください。
※上記の場合の車検に関しては管轄の国土交通省検査登録事務所までお願いします。

■ 商品の取付・取扱上の注意

1. D-MAXパーツは、ノーマル車装着部品に対し、スポーツ性能を重視しており、車両本来の快適性・利便性・経済性等の一部性能が損なわれたり、車両の走行条件が制限される場合があります。製品の特性をよく理解した上で装着して下さい。
2. D-MAXパーツ装着による他の部品のトラブルや破損等のクレームには対応いたしかねます。
3. D-MAXパーツは、使用目的及び用途が特殊であるため、車両保証・修理についてノーマル車と同等の扱いを受けられなくなるケースがありますので、装着の際には必ず購入店にご相談下さい。
4. D-MAXパーツの装着・交換は、正しい知識やノウハウを持った販売店や専門ショップにお任せ下さい。
5. 装着方法が純正部品と異なる場合は、取付・取扱説明書をよく読んで作業を行って下さい。
6. 装着前には必ず製品の付属内容を確認し、欠品や破損・変形がないことを確認して下さい。異常があった場合は速やかに販売店にご相談ください。
7. 車種専用品については、適合車種以外へは絶対に装着しないでください。
8. 車種専用品は、当社確認車両（自動車メーカーのラインオフ状態）を基準として、純正品部品との交換を目的として開発しています。※一部除く。
9. D-MAXパーツの補修は、一部の部品を除き、行っておりません。ご了承ください。
10. セットやアッセンブリー販売している製品の構成部品は、補修品もしくは単品設定のある場合を除き、単品販売は行っていません。

注意 製品付属の取付・取扱要領書を必ずお読みいただき正しく使用してください。
加工・改造は絶対に行わないでください。その場合補償対象外とさせていただきます。

■ 表示内容について

1. 製品の改良のため、仕様、価格、外観、セット内容等については予告なく変更する場合があります。
 2. 掲載した写真はバリエーションの中の一部であり、説明の為に実際のセットと異なる場合があります。また、形状や色は印刷等の都合により実際と異なって見える場合があります。
 3. 掲載した製品写真の中には他の製品が写っているものがあります。
弊社広告・HPの掲載価格は、希望小売価格です。また、価格には取付工賃・送料等は含まれておりません。
- ※ 弊社広告・HPの掲載画像を無断で複製することや、転載することを禁じます。

スピントーンノブ NISSAN 取付及び取扱方法に関して

■ 商品が届き次第必ず検品のお願い

1. 商品が届き次第、本書の商品・付属一覧表を参照の上 付属部品の不足もしくは、破損等がないかを、必ず確認して下さい。もし不足・破損その他の不具合が発生した場合は、お手数ですが、当社フロント（TEL.0725-32-2801）までお問い合わせください。
月曜～土曜 営業時間10：00～18：00（日・祝日・弊社指定の休日は除く）

■ 取付店様へ

1. 取付前に必ず「取扱説明書」の内容をお客様へ確認していただいてから作業を行って下さい。
2. 取付後は、本取扱説明書を必ずお客様へお渡し下さい。
3. 本書は、本製品を正しく安全にご使用いただく為、注意事項等は必ず厳守して下さい。

■ 注意

1. 記載事項に反した場合、死亡事故や重傷等、重大な事故につながる危険性があります。
2. 取付に関しては、資格のある専門店にて取り付けして下さい。
3. 交換作業は必ず自動車メーカー作成の整備要領書に従って作業を行って下さい。
4. 本製品はの加工・改造は絶対にしないで下さい。その他を改造した場合はクレームに应诉じますのでご了承下さい。
5. 作業する場合は、車両を車両整備書又は車両取扱説明書指定の場所で安全の確認をして下さい。
6. 本製品は、全て専用部品ですので、他社製品との組み付けは絶対にしないで下さい。
7. 上記事項及び説明書内容を厳守して下さい。厳守しない場合は一切の責任を負いません。

■ 取付上の注意

1. 本製品は、競技用部品ですので一般公道では絶対に使用しないで下さい。
2. 本製品は、SR系のサイドブレーキへの取付を想定しておりますので、その他の車種には絶対に取付しないで下さい。
3. 本製品装着後、抜け防止させるため社外品でのボンド等での取付を推奨致します。
4. 装着後 使用を繰り返して使用していくとアルマイト塗装しておりますが、色あせする場合がございます。

■ ご使用上の注意

1. 本製品は、競技車両規則に従いご使用下さい。
2. 本製品に強い衝撃が加わった時は、その状態でそのまま使用せず、必ず部品交換を実施するか破損状態を必ず確認し、異常が認められた部品については交換して下さい。そのまま使用し続けると、各部の破損になったり、重大な事故につながる恐れがあるため、絶対に使用しないで下さい。
3. 注意を無視しご使用を続けた場合は、本製品が破損しても弊社は一切の責任を負いかねます。

■ 警告

1. 本書は、ご購入者や他の人への危害や損害を未然に防ぎ、本製品を安全にご使用頂くためにお守りいただきたい事項を記載しております。
2. 取付・取外に関して、自動車整備工場または、それに準ずる専門店にて実施して下さい。
3. ご購入者もしくは第三者が本製品及び付属品の誤った使用やその他の不具合によって受けられた損害については、一切の責任を負いません。又、修理・補修・脱着等の作業も一切行いません。
4. 本製品及び付属品は改良のため予告なく変更する事があります。
5. 本製品を譲渡する場合は、必ず本書もお渡し下さい。
6. 本製品は、取付方法により保安基準適合外となります。その際は一般公道では使用しないで下さい。

商品・取付方法について

商品名


スピンスターノブ NISSAN

希望小売価格

¥1200(税抜)



まず、取付する車輛を安全で平面的場所に駐車してタイヤ止めで車両を固定して下さい。サイドブレーキのレバーブーツを外します。



レバーの部分をもってひっぱったりねじったりして外してください。




ダッシュボードの方へグリグリ捻りながら引っ張って抜いて下さい。




ブーツを外した画像です。



カバーがはずれたら、左右にツメが1ヶ所ずつあります。このツメでパネを固定していますので、このツメをラジオペンチもしくはマイナスドライバーを使って起こして下さい。ツメは左右で1ヶ所ずつあります。なおこの画像はツメを起こした状態です。



サイドブレーキのレバーブーツを最初の状態に戻します。



スピンスターノブを先端のポッチに差し込んで下さい。



ブーツと干渉がないか、スムーズに動くか動作確認をして下さい。



動作がしぶくならないように入念にチェックして下さい。スピンスターノブを差し込んでゆるい場合は、接着剤などを利用して下さい。



ホームページアドレス <http://www.dmax-cs.com/>